



Gyufajátékok


Ezeket a játékokat a netről gyűjtöttem, a gyerekek nagyon szeretik. Többféleképpen lehet játszani: az egyik, ha valódi gyufákból rakják ki az alakzatokat, és úgy próbálkoznak a megoldással. A másik variáció a Smart Board-tábla, amely programjában ezt magamnak megcsináltam. Rendkívül népszerű így, mert látványos, izgalmas (főleg, ha van tétje), a gondolkodás fejlesztéséről már nem is beszélek. Akinek tehát van interaktív táblája, egy kis időráfordítással könnyedén elkészítheti ebben a formában is, megéri!




Helyezz át 3 szál gyufát úgy, hogy az ábrán 7 egybevágó négyzet legyen!




Végy el *a) 2 szál b) 4 szál c) 5 szál d) 6 szál* gyufát úgy, hogy 4 négyzet maradjon!




Vegyél el 5 gyufaszálat úgy, hogy 3 négyzet maradjon!




Helyezz át 4 gyufaszálat úgy, hogy 6 egyenlő oldalú háromszöget kapj!




Vegyél el 6 szál gyufát úgy, hogy 4 négyzet maradjon!




5 gyufaszál segítségével oszd fel a trapézot 4 egybevágó részre!




Vegyél el 6 szál gyufát úgy, hogy 5 négyzet maradjon!




Helyezz át 4 gyufaszálat úgy, hogy 4 négyzetet kapj!




Helyezz át 2 szál gyufát úgy, hogy 4 négyzet maradjon!



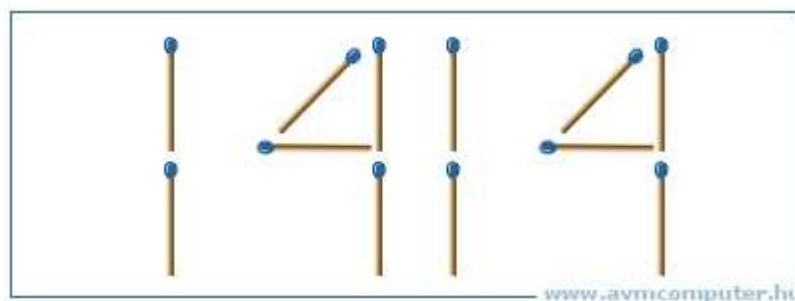
Helyezz át 3 szál gyufát úgy, hogy az ábrán 3 négyzet maradjon!



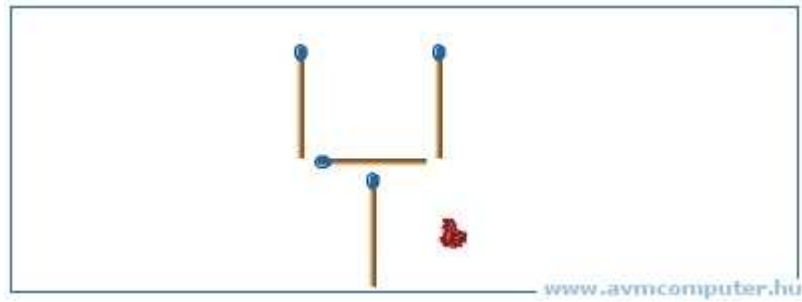
Helyezz át a) 3 ; b) 4 szál gyufát úgy, hogy 3 négyzet keletkezzen!



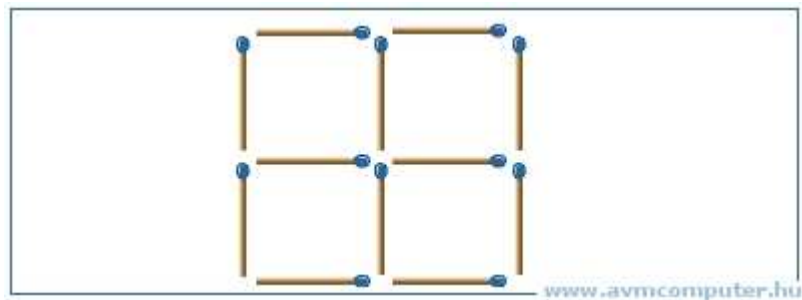
Helyezz át 2 gyufaszálat úgy, hogy 4 egyenlő oldalú háromszöget kapj!



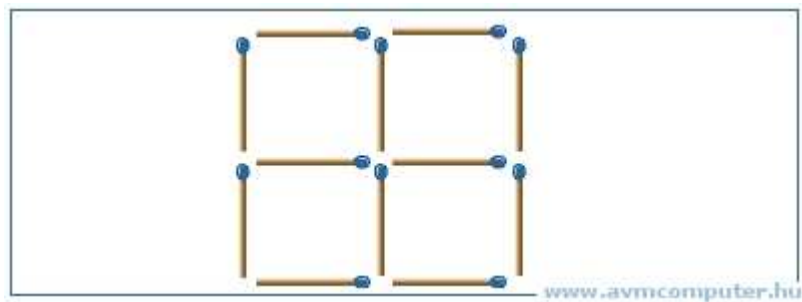
Helyezz át két szál gyufát úgy, hogy 2000-et kapjunk!



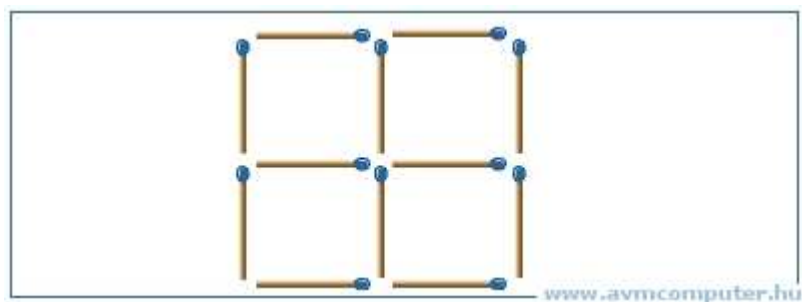
Helyezz át úgy két szál gyufát, hogy a szemét a lapátra kerüljön!



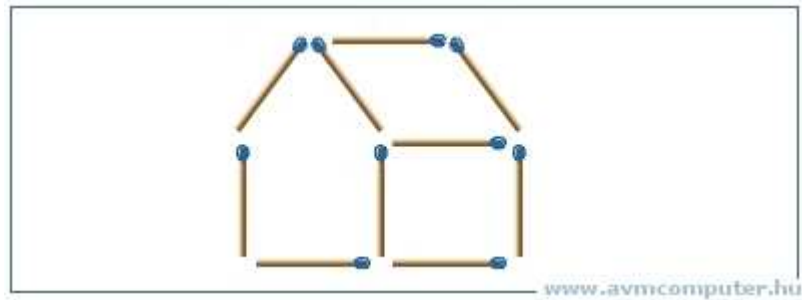
Vegyél el két szál gyufát úgy, hogy 2 négyzet maradjon az ábrán!



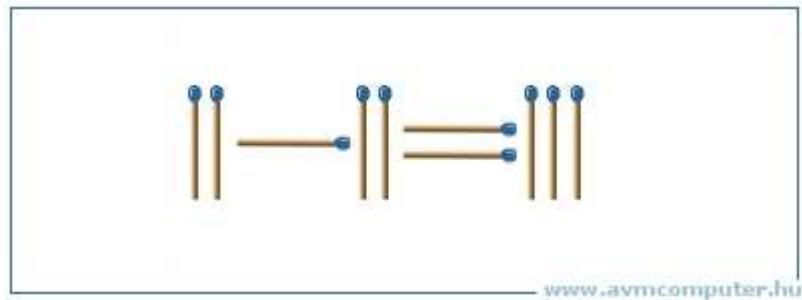
Helyezz át 2 szál gyufát úgy, hogy az ábrán 7 négyzet legyen!



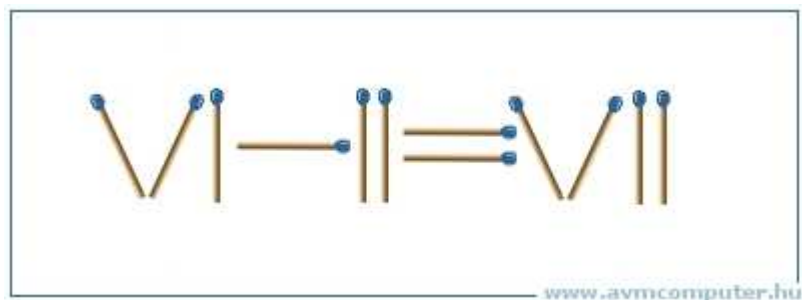
Helyezz át 4 szál gyufát úgy, hogy az ábrán 10 négyzet legyen!



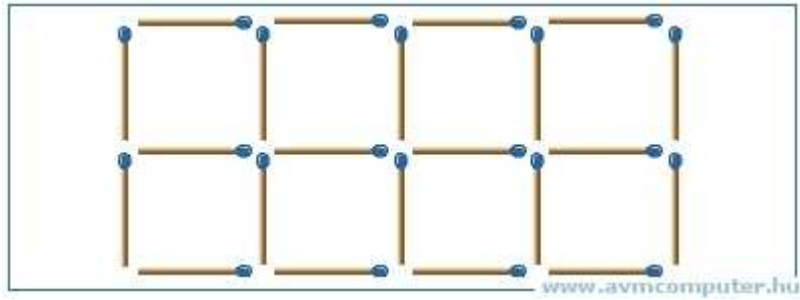
Helyezz át 2 szál gyufát úgy, hogy a ház a másik oldalra forduljon!



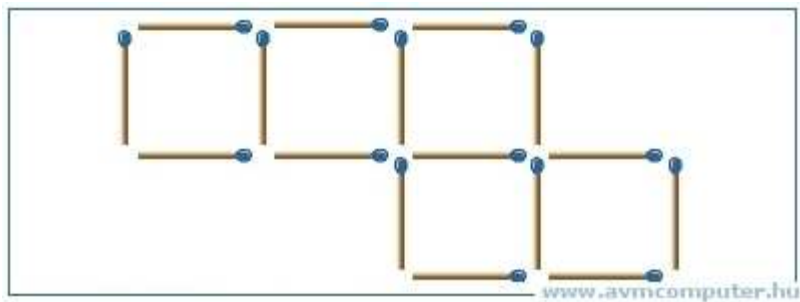
A gyufákból kirakott kifejezésben egy szál gyufát helyezz át úgy, hogy igaz legyen az egyenlőség!



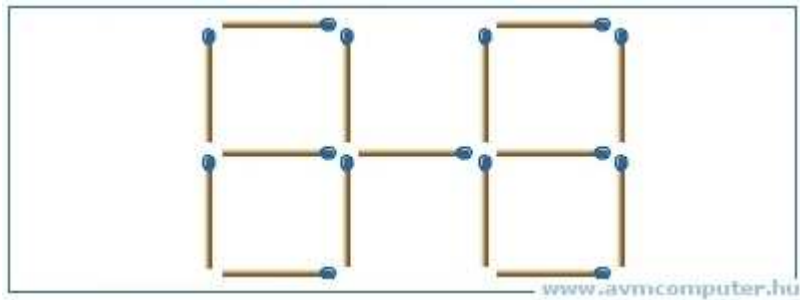
A gyufákból kirakott kifejezésben egy szál gyufát helyezz át úgy, hogy igaz legyen az egyenlőség!



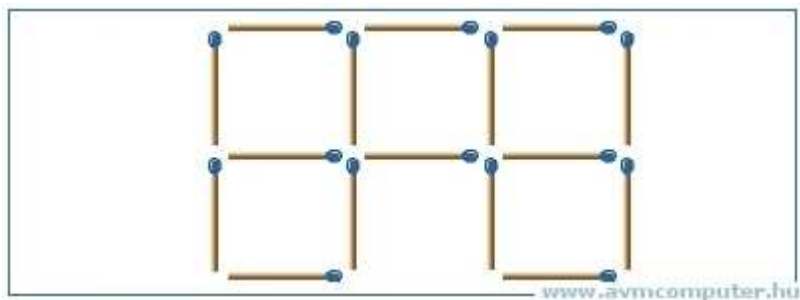
Vegyél el 6 szál gyufát úgy, hogy 4 darab négyzet maradjon!



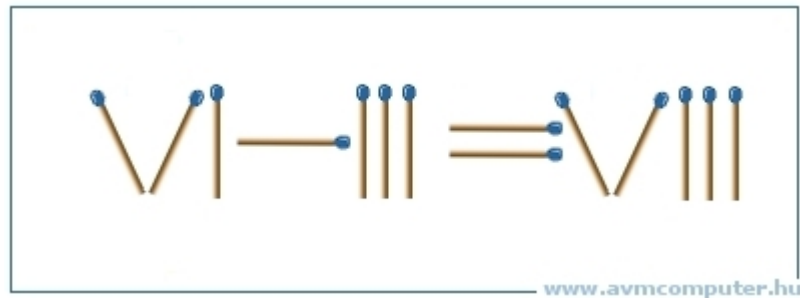
Helyezz át 2 szál gyufát úgy, hogy 4 négyzet maradjon!



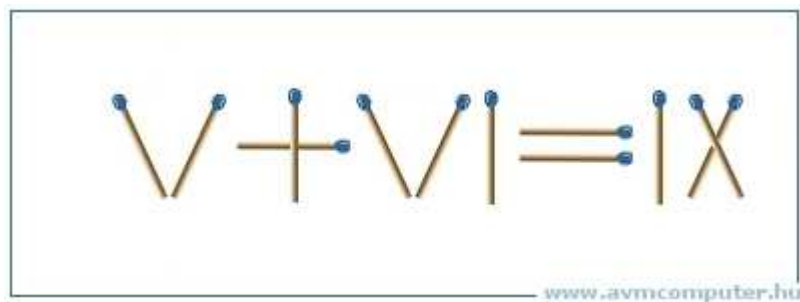
Helyezz át 2 szál gyufát úgy, hogy 5 egybevágó négyzet jöjjön létre!



Helyezz át 3 szál gyufát úgy, hogy 4 négyzet legyen a végeredmény!



A gyufákból kirakott kifejezésben egy szál gyufát helyezz át úgy, hogy igaz legyen az egyenlőség!



A gyufákból kirakott kifejezésben egy szál gyufát helyezz át úgy, hogy igaz legyen az egyenlőség!

Gyűjtötte: Jordánné Ládi Zsuzsa

jordan62@freemail.hu